

Rundherum ausschneiden

JULIANA MARTEJEVS

4 x Oberstoff, 2 x Einlage

The Clara Collar
Frühjahr/Sommer 2021

KRAGEN
Schnitteil 1 von 3
ONE SIZE

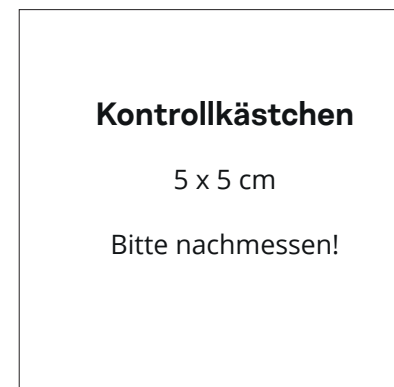
www.julianamartejevs.com

A

A



Hier zusammenkleben

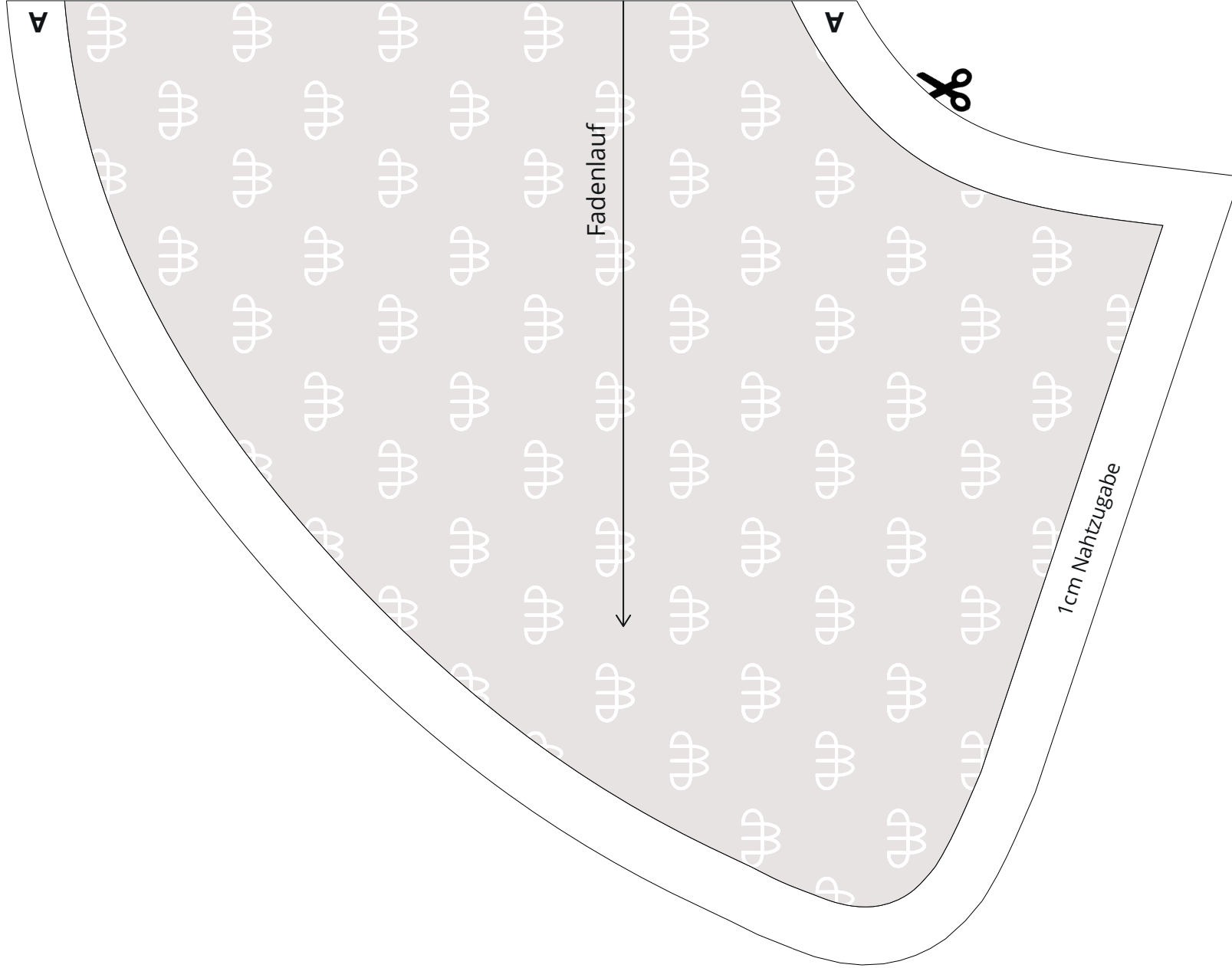


Kontrollkästchen

5 x 5 cm

Bitte nachmessen!

Hier zusammenkleben



Fadenlauf

1cm Nahtzugabe



A

A

Rundherum ausschneiden



B

4 x Oberstoff

The Clara Collar
Frühjahr/Sommer 2021

RÜSCHE
Schnittteil 2 von 3
ONE SIZE

JULIANA MARTEJEVS

B

Hier zusammenkleben

Rundherum ausschneiden



C

2 x Oberstoff

The Clara Collar
Frühjahr/Sommer 2021

SCHLEIFENBAND
Schnittteil 3 von 3
ONE SIZE

JULIANA MARTEJEVS

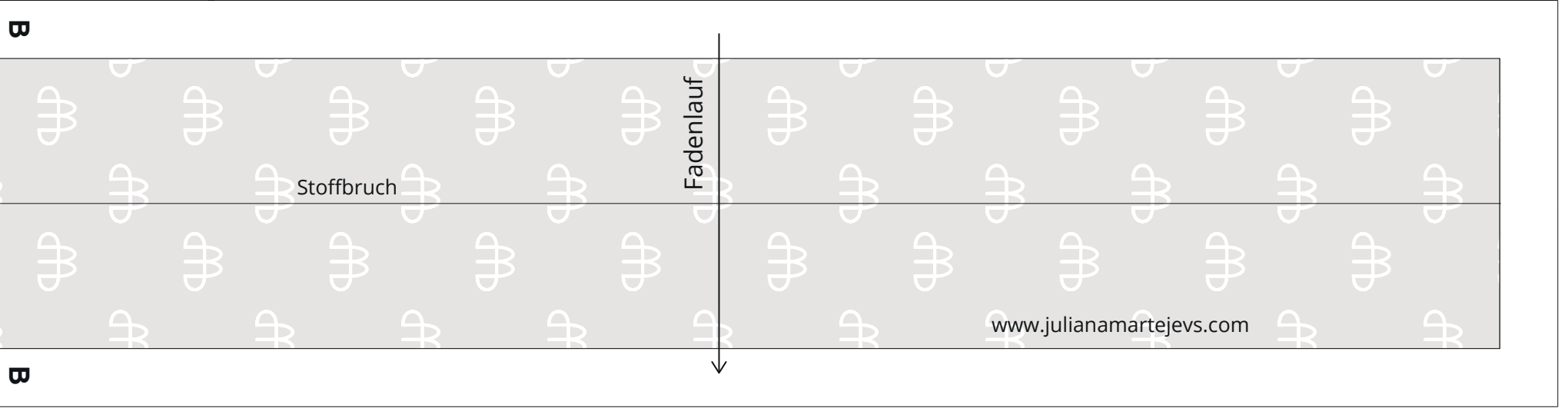
C

Hier zusammenkleben



Rundherum ausschneiden

Hier zusammenkleben



Rundherum ausschneiden

Hier zusammenkleben

